




| Orientation de la Sélection Plurielle | Variation 2020 | Variation 2019 | Variation sur 3 ans glissants* | Variation sur 5 ans glissants** |
|---------------------------------------|----------------|----------------|--------------------------------|---------------------------------|
|---------------------------------------|----------------|----------------|--------------------------------|---------------------------------|

#### Sélections Plurielles (4<sup>ème</sup> trimestre 2020)

|                                    |         |          |          |          |
|------------------------------------|---------|----------|----------|----------|
| Prudent (Sélection Plurielle 20)   | +1,93 % | +4,92 %  | +6,03 %  | +10,01 % |
| Équilibré (Sélection Plurielle 40) | +2,60 % | +8,41 %  | +7,76 %  | +13,18 % |
| Dynamique (Sélection Plurielle 70) | +3,81 % | +14,92 % | +11,41 % | +19,33 % |

| Supports en unités de compte | Variation annuelle | Variation 2019 | Variation sur 3 ans glissants | Variation sur 5 ans glissants |
|------------------------------|--------------------|----------------|-------------------------------|-------------------------------|
|------------------------------|--------------------|----------------|-------------------------------|-------------------------------|

#### Fonds profilés à fin décembre 2020

|  |         |          |         |      |
|--|---------|----------|---------|------|
|  OFI profil Prudent   | +1,24 % | +4,75 %  | +2,24 % | n.c. |
|  OFI profil Équilibre | +3,29 % | +8,72 %  | +4,15 % | n.c. |
|  OFI profil Dynamique | +3,35 % | +14,52 % | +5,94 % | n.c. |

#### Fonds actions à fin décembre 2020

|   |          |          |          |          |
|---|----------|----------|----------|----------|
|  OFI actions France              | -8,63 %  | +28,39 % | -4,29 %  | +15,29 % |
|  OFI actions Europe              | +3,96 %  | +26,80 % | +13,81 % | n.c.     |
|  OFI actions Monde Durable       | +7,45 %  | +25,27 % | +20,93 % | +40,11 % |
|  OFI actions Solidaire           | +0,45 %  | +26,21 % | +11,35 % | +27,73 % |
|  OFI actions Climat             | +14,00 % | +12,32 % | n.c.     | n.c.     |
|  OFI actions Économie positive | +23,19 % | +10,10 % | n.c.     | n.c.     |

#### Fonds actions spécifiques Actifonds, Actifonds Retraite et "DSK" à fin décembre 2020 (ces supports ne sont plus commercialisés)

|   |         |          |          |          |
|---|---------|----------|----------|----------|
|  LFP différencié zone euro | +7,52 % | +27,10 % | +5,31 %  | +20,50 % |
|  OFI actions Euro          | +0,56 % | +25,67 % | +10,43 % | +25,53 % |
|  OFI actions PME-ETI       | +9,08 % | +17,01 % | -6,85 %  | +44,45 % |

\*Variation du 31/12/2017 au 31/12/2020. Les performances des supports (euros et unités de compte composant la sélection) sont calculées nettes de frais prélevés par le gestionnaire financier et nettes de frais annuels de gestion liés au contrat; hors contributions sociales. Part créée le 24 avril 2019, les valeurs liquidatives antérieures à cette date du fonds OFI actions Climat sont calculées à partir de la part LFM FR0011142256 du même fonds

\*\*Variation du 31/12/2015 au 31/12/2020. Les performances des supports (euros et unités de compte composant la sélection) sont calculées nettes de frais prélevés par le gestionnaire financier et nettes de frais annuels de gestion liés au contrat; hors contributions sociales. Part créée le 24 avril 2019, les valeurs liquidatives antérieures à cette date du fonds OFI actions Climat sont calculées à partir de la part LFM FR0011142256 du même fonds. Part créée le 8 février 2016, les valeurs liquidatives antérieures à cette date du fonds OFI profil Équilibre sont calculées à partir de la part XL FR0000970105 du même fonds.

n.c. : non concerné. Unités de compte ayant fait leur entrée dans la gamme des supports en février 2016 ou juin 2019.