

Orientation du mandat	Variation depuis création*	Variation depuis début d'année	Variation sur 3 mois glissants	Variation 2020
-----------------------	----------------------------	--------------------------------	--------------------------------	----------------




#### Gestion sous mandat pilotée (1<sup>er</sup> trimestre 2021)

 Mandat Prudent	+6,96 %	+0,32 %	+0,32 %	+3,84 %
 Mandat Équilibre	+11,45 %	+2,27 %	+2,27 %	+6,06 %
 Mandat Dynamique	+13,91 %	+4,31 %	+4,31 %	+6,82 %

\*(19/09/2018)








Supports en unités de compte	Variation annuelle	Variation 2020	Variation sur 3 ans glissants	Variation sur 5 ans glissants
------------------------------	--------------------	----------------	-------------------------------	-------------------------------

#### Gestion horizon projet (à fin mai 2021)

 OFI actions Monde Durable	+11,04 %	+7,45 %	+32,09 %	+55,96 %
 OFI profil Prudent	+1,82 %	+1,24 %	+5,77 %	+8,74 %
 OFI RS MultiTrack	+4,17 %	+12,75 %	+24,34 %	+39,48 %

#### Gestion libre (à fin mai 2021)







##### Fonds diversifiés patrimoniaux

 DNCA Eurose	+4,85 %	-4,26 %	+2,55 %	+9,93 %
 LFDE Échiquier Arty	+2,95 %	+3,50 %	+8,29 %	+16,21 %
 Sycomore Allocation Patrimoine	+3,19 %	+0,31 %	+3,48 %	+11,31 %
 Sycomore Partners	+9,24 %	-4,11 %	+0,65 %	+6,35 %
 Ginjer Actifs 360	+18,56 %	-4,13 %	+14,95 %	+36,70 %
 Amiral Sextant Grand Large	+5,13 %	-1,81 %	+3,61 %	+15,41 %
 OFI RS MultiTrack	+4,17 %	+12,75 %	+24,34 %	+39,48 %

##### Fonds thématiques

 CPR Silver Age	+11,41 %	-4,68 %	+13,75 %	+24,00 %
 OFI actions Solidaire	+12,88 %	+0,45 %	+25,34 %	+48,63 %
 Sycomore Sélection Responsable	+8,28 %	+10,15 %	+12,13 %	+31,22 %
 Sycomore Happy@Work	+8,06 %	+12,41 %	+23,23 %	+49,01 %
 Ecofi Enjeux Futurs	+7,88 %	+6,29 %	+32,67 %	+64,07 %
 Ecofi Agir pour le Climat	+1,02 %	+21,31 %	+37,03 %	+50,93 %
 Ecofi-Choix Solidaire	+3,20 %	+1,62 %	+8,45 %	+11,68 %
 Amundi Opcimmo P	-0,79 %	-3,18 %	-0,03 %	+2,64 %

##### Fonds opportunistes

 Comgest Monde	+4,39 %	+11,57 %	+42,30 %	+87,60 %
 Comgest Magellan	-0,91 %	+5,90 %	+11,33 %	+38,97 %
 ABN Parnassus Us Sustainable Equities	+12,89 %	+9,62 %	+61,39 %	+65,18 %
 LFDE Échiquier Agenor	+5,47 %	+13,64 %	+37,36 %	+80,04 %
 Sycomore Francecap	+15,21 %	-3,19 %	+8,24 %	+36,95 %
 EDR Fund - Bond Allocation	+0,37 %	+5,73 %	+6,66 %	+12,71 %
 OFI Financial Investment - Precious Metals	+5,64 %	+24,54 %	+56,20 %	+67,39 %

Ces supports sont disponibles sur votre contrat multisupport Jeewan Patrimoine.

À noter : les performances passées ne préjugent pas des performances futures. De plus, sur les supports en unités de compte, il existe un risque de perte en capital supporté par l'épargnant.